


HML

4V

Loopbaan

Orientatie &

Begeleiding (LOB)





Programma

- Je kunt met eigen woorden vertellen wat het LOB programma inhoudt
- Je kunt de PTA onderdelen uit 5v (en eventueel 4v) noemen die je dit jaar gaat doen

HML

OB = Loopbaanoriëntatie en –begeleiding

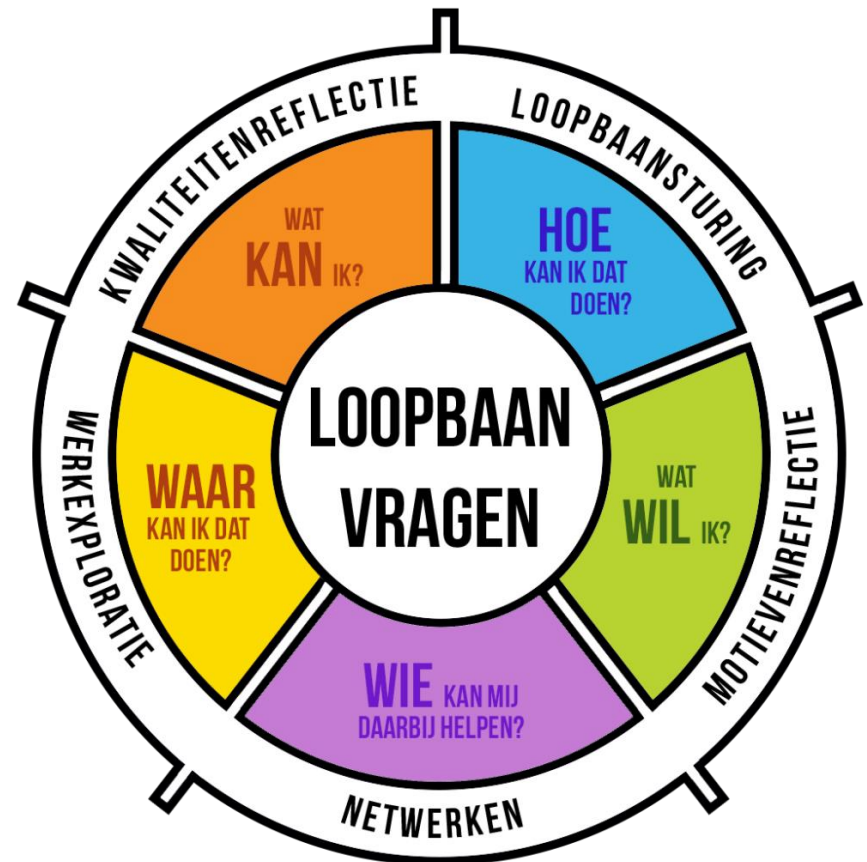
- Het **LOB programma** is gericht op het ondersteunen van jou bij de voorbereiding op de stap ná het HML
- LOB is een PTA onderdeel en dus **verplicht**
- Het PTA LOB bestaat uit 9 handelingsdelen op het vwo, waarvan **3 HD's in 4 en 5 vwo**



juli
2027

Alle LOB activiteiten richten zich op het ontwikkelen van één of meer van onderstaande **vijf loopbaancompetenties** zodat jij je eigen loopbaan vorm kan geven.

- **Motievenreflectie**
(ontdek je passie)
- **Kwaliteitenreflectie**
(ontdek je talent)
- **Werkexploratie**
(ontdek je werk/studieplek)
- **Loopbaansturing**
(zelf aan zet)
- **Netwerken**
(praten met anderen)



HML

Waar werken we naar toe ...



juli
2027

HML

Wat ga jij doen na het HML?





HBO en WO

Hogeschool (hbo)

Associate degree
2 jaar

Jaar 1
60 ECTS

Jaar 2
60 ECTS

Doorstroom
(vaak verkort)

Bachelor
4 jaar

Jaar 1
60 ECTS

Propedeuse

Jaar 2
60 ECTS

Jaar 3
60 ECTS

Jaar 4
60 ECTS

Doorstroom
(eventueel met een
schakelprogramma)

Master

1 - 2 jaar
60 - 120 ECTS

Doorstroom
(met aanvullende eisen)

Doorstroom
(met een schakelprogramma)

Universiteit (wo)

Bachelor
3 jaar

Jaar 1
60 ECTS

Jaar 2
60 ECTS

Jaar 3
60 ECTS

Doorstroom
(eventueel met een
schakelprogramma)

Master

1 - 2 jaar
60 - 120 ECTS

Theoretisch gericht (abstracte opdrachten waarbij je onderzoek doet)

Stage is mogelijk

Je genereert nieuwe kennis

Vakgericht leren

Minder vakken (maar meer verdieping)

Hoog studietempo

Veel zelfstandig werken

Minder persoonlijke benadering

Minder/geen controle op huiswerk

Je wordt opgeleid voor een hogere functie met sneller promotiemogelijkheden

Geen helder beroepsbeeld

Praktijkgericht (met opdrachten in de praktijk, zoals bij organisaties)

Stage is verplicht

Je past de theorie gelijk toe in de praktijk

Competentiegericht leren

Veel verschillende vakken

Gemiddeld studietempo

Veel groepsgewijs werken

Persoonlijke benadering

Meer controle op huiswerk

Je wordt opgeleid voor een uitvoerend beroep

Helder beroepsbeeld

Wat is wat?

Welke kolom staat voor het beroepsgericht onderwijs (HBO), welke kolom voor wetenschappelijk gericht onderwijs (WO)?



Studeren, wat past bij jou?

Veel zelfstandig leren

Bestaande kennis **toepassen** in de praktijk

Vaak les in groepen

Leren voor beroep

Leerstof geconcentreerd, in hoog tempo behandeld

Leerstof gespreid behandeld

Leren onderzoek te doen

Vooral praktisch

Veel zelfstandig leren

Vaak les in klassen

Opgeleid voor een functie

Veel verschillende vakken

Minder vakken, meer verdieping

Vaak les in groepen

Vaak les in collegezalen

Opgeleid voor beroep



Wat is het verschil tussen hbo en wo opleidingen?

Leren voor een beroep

Vooral praktisch

Bestaande kennis toepassen in de praktijk

Veel verschillende vakken

Leerstof gespreid behandeld

Vaak les in groepen

Vaak les in klassen

Je wordt opgeleid voor een beroep

Leren onderzoek te doen

Vooral theoretisch

Nieuwe kennis ontdekken en delen

Minder vakken, meer verdieping

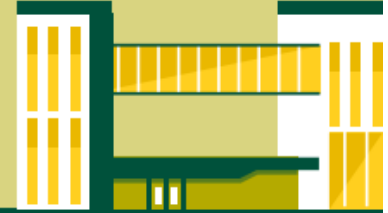
Leerstof geconcentreerd, in hoog tempo behandeld

Veel zelfstandig leren

Vaak les in grote collegezalen

Je wordt opgeleid voor een functie

Hoger onderwijs



Kengetallen

Hoger beroepsonderwijs

Associate degree

Aantal studenten

19.719

Bekostigd

Aantal opleidingsvarianten

277

Bekostigd

77

Niet-bekostigd

Bachelor

Aantal studenten

455.992

Bekostigd

Aantal opleidingsvarianten

1.383

Bekostigd

283

Niet-bekostigd

Master

Aantal studenten

14.835

Bekostigd

Aantal opleidingsvarianten

248

Bekostigd

131

Niet-bekostigd

Aantal instellingen

36

Bekostigd

61

Niet-bekostigd

Wetenschappelijk onderwijs

Bachelor

Aantal studenten

214.136

Bekostigd

Aantal opleidingsvarianten

496

Bekostigd

2

Niet-bekostigd

Master

Aantal studenten

127.465

Bekostigd

Aantal opleidingsvarianten

947

Bekostigd

11

Niet-bekostigd

Aantal instellingen

18

Bekostigd

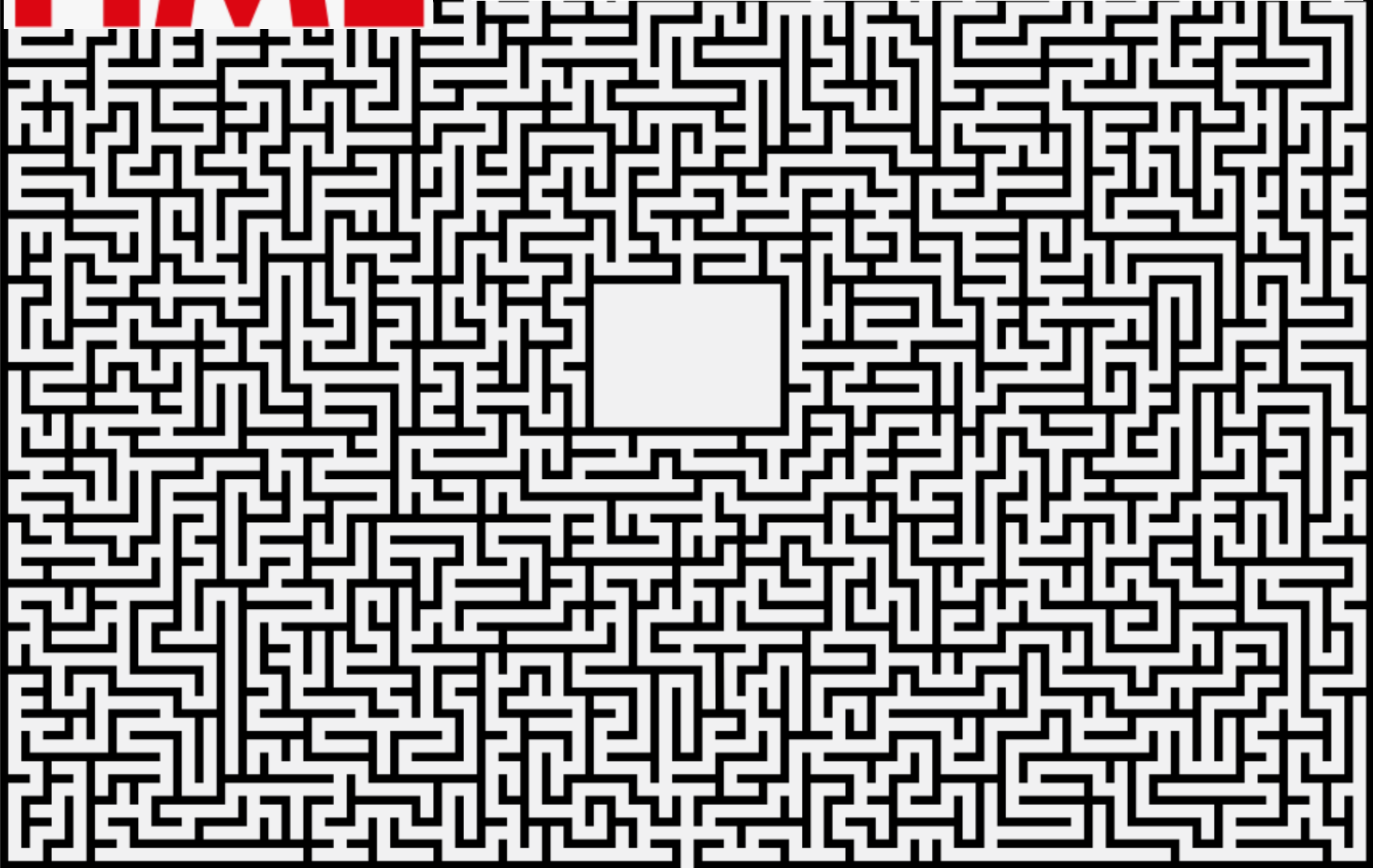
2

Niet-bekostigd



HML

Hoe vind je jouw pad?



HML

**STUDIEKEUZE IS OEFENEN IN
HET LEREN KIEZEN !**

HML



Universiteit
Leiden

Hoe kies ik een studie die bij me past?



0:04 / 4:17



<https://www.youtube.com/watch?v=mQsRbA9EyIY>

Jezelf leren kennen, hoe dan?

De vragen zijn
simpel

Wat vind jij leuk?

Wat vind jij
interessant?

Wat kan jij goed?

Waar word jij
enthousiast
van?



De antwoorden zijn
jouw ervaringen

Wat zijn jouw **hobbies**?
Waarom?

Welke **schoolvakken**
vind jij interessant?
Waarom?

Welke **sport**, welk **werk**?

Welk **nieuws**
interesseert jou?

Welke **bewijzen** werd
jij enthousiast van?

Praat erover met vrienden, ouders, coach, ...



Kijk naar je eigen ervaringen!

- Pre-classes Leiden Universiteit
- Junior TU Delft programma
- Olympiade
- Bijbaan
- Studieles op school aan onderbouwers
- Sporttoernooi organiseren
- Klankbord
- PWS onderwerp
- ...



Bron: universiteit Utrecht

Hoe zorg je dat 'jij weet wat je wil':

- A. (Leer) jezelf kennen (motieven, interesses, kwaliteiten)
- B. Verken de mogelijkheden (websites, open dagen, ...)
- C. Vergelijk studierichtingen en studies
- D. Neem beslissing
- E. Voer uit (inschrijven, matching, kamer zoeken)

4 vwo

HML

Jezelf leren kennen, hoe dan?

De vragen zijn
simpel

Wat vind jij leuk?

Wat vind jij
interessant?

Wat kan jij goed?

Waar word jij
enthousiast
van?

en waarom !



De antwoorden vind
je in jouw ervaringen

Wat zijn jouw **hobbies**?
Waarom?

Welke **schoolvakken**
vind jij interessant?
Waarom?

Welke **sport**, welk **werk**?

Welk **nieuws**
interesseert jou?

Welke **bewijzen** werd
jij enthousiast van?

Praat erover met vrienden, ouders, coach, ...



Ga ervaring opdoen!

Maar wat dan ... ?

- Maatschappelijke stage in 4v
- Model European Parliament *
- Burgemeester & wethouders Madurodam *
- Pre-classes Leiden Universiteit *
- Pre-university college Leiden/The Hague *
- Junior TU Delft programma *
- Bijbaantje
- Trainer bij sportclub
- Studieles op school aan onderbouwers
- Sporttoernooi organiseren
- Klankbord
- Hamel
- Technische commissie
- ...



UITNODIGING

Op 26 sep van 19.30 – 20.30
uur online meer info over de
verrijkingsactiviteiten (*) !



Verken de mogelijkheden

<https://www.studiekeuze123.nl/van-profiel-naar-studie>

Menu



Vergelijken

Favorieten

Zoeken...

Inloggen

Laatste update [13 juli 2022](#)



VAN PROFIEL NAAR STUDIE

Bekijk welke profielen en aanvullende vakken toegang geven tot welke studie. Alle schema's zijn eenvoudig te printen, op te slaan of te mailen.



Huidig niveau

Vwo



Studiesoort

WO



Opleidingsvorm

Voltijd



Studierichting

Alle studierichtingen





LOB onderdelen in 4V

(dus verplicht!)

Drie '*handelingsdelen*' zijn:

1. **HD1** **Deelnemen HML Banen- en studiecarrusel (28 nov)**
2. **HD 2** **Vrije keuze opdracht (15 jan)**
(bijvoorbeeld bezoek open dag, interessetest, beroepeninterview, maatschappelijke stage met LOB component...)
3. **HD3** **Plusdocument (start september 2024)**
(beschrijving van jouw vaardigheden)



Uitvoering LOB

Per handelingsdeel zet je met je coach telkens de volgende **4 stappen**:

1. Jij voert de activiteit uit
2. Jij maakt de opdracht in Peppels
3. Jij bespreekt de opdracht met coach (LOB gesprek)
4. Jouw coach zet 'gedaan' in Magister

*De opdrachten staan al in Peppels.
Lees daar wat de opdracht inhoudt.*

HML

Gebruik de gesprekken
met je coach!



Elke activiteit bespreek jij dus na met je coach.
Het doel is dat jij reflecteert op de activiteit (wat heb jij ervan geleerd? én wat wordt jouw volgende stap op jouw loopbaanpad)



Wij zijn benieuwd hoe ver jij al bent met je studiekeuze?

3

“Ik heb een aantal open dagen bezocht en ik weet welke studierichting ik op wil!”

4

“Ik weet al welke studie ik wil gaan doen na het HML!”

1

“Ik heb nog geen enkel idee wat ik wil gaan doen, en ik heb er ook nog niet over nagedacht!”

2

“Ik heb oriënterende gesprekken met mijn ouders/coach wat ik na het HML wil gaan doen!”





Wat bieden we jou dit jaar aan op school

- Banen- en studiecarrousel op 28 november
- Event 'bekijk je toekomst' op het Hbo op 8 oktober (bezoek aan Hbo in Den Haag, als je interesse hebt in Hbo, geef het aan bij decaan cfl@hml.nl of ark@hml.nl)
- Tijd om open dagen te bezoeken (zelf inschrijven)
- Gesprekken met coach
- Plusdocument
- Veel informatie beschikbaar (kamer decanaat)



Interessante websites

- www.studiekeuze123.nl
- www.studiekeuzelab.nl
- www.duo.nl (informatie over studiefinanciering)
- www.tussenjaarkenniscentrum.nl
- <https://weblog.wur.nl/studiekeuzekind/>

HML

Gebruik de gesprekken
met je coach!



Extra info

- www.studiekeuze123.nl !
 - Info over studies
 - Info over open dagen
 - Wat kost studeren
 - Interesstetesten
 - En nog veel meer ...
- Open dagen bezoeken
alle data op [studiekeuze123](http://studiekeuze123.nl)
- Kamer decanaat
(bij het studiecetrum!)
→ [Keuzegids](#)



HML



**Kom kijken wat er allemaal
te doen is na het HML!
Kamer decanaat in het studiecentrum
Loop eens binnen!**

HML

tot slot: het komt zoals het komt...



“Go with the flow. Force nothing. Let it happen....trusting that whichever way it goes. It’s for the best.”



Veel plezier op jouw loopbaanpad!