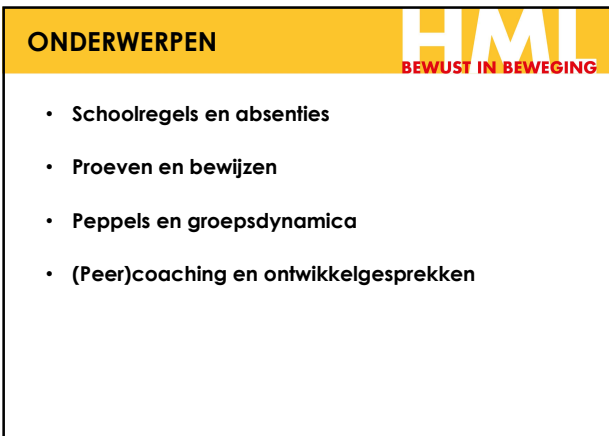




1



2



3

SCHOOLREGELS **HMI**
BEWUST IN BEWEGING

Binnen én buiten de les

- Werken in de Centrale Hal tijdens (eventuele) tussenuren.
- Eten en drinken alleen in de pauzes.
- Chillen, eten en drinken toegestaan in Kleine hal.



4

Telefoon: thuis of in de kluis. **HMI**
BEWUST IN BEWEGING



SMARTPHONES EN -WATCHES THUIS OF IN DE KLUIS!



Uitzondering: Tijdens pauzes zijn smartphones en -watches toegestaan.

5

TE LAAT / AFWEZIG **HMI**
BEWUST IN BEWEGING

Ziek of afwezig	vóór 8.30 via SOMtoday of per mail doorgeven: absenties@hmi.nl
Tweede keer te laat	Melden om 7.45
4x te laat of ongeoorloofd absent	Coach gaat in gesprek met leerling en neemt contact op met de ouders
Vanaf 8x te laat of ongeoorloofd absent	Leerplicht wordt betrokken (zie beleid op hmi.nl/downloads)

Misverstand? Mail binnen 2 dagen naar absenties@hmi.nl

6

VERLOF AANVRAGEN **HMI**
BEWUST IN BEWEGING

Bij hoge uitzondering.

Via Teamleider 2HV:
Swen Schoelink
swen.schoelink@hml.nl

Minimaal 8 weken van tevoren, via formulier dat te vinden is op hml.nl/downloads.

7

PROEVEN EN BEWIJZEN **HMI**
BEWUST IN BEWEGING



8

PROEVEN EN BEWIJZEN **HMI**
BEWUST IN BEWEGING

Per vak, per jaar


- Max 6 beoordelingsmomenten
- Minimaal 2 proeven en 2 bewijzen

Proeven- en bewijzenschema

- Op HML.nl → downloads
- Per vak op Peppels
- Wijzigingen in overleg met teamleider

Bewijzen

- Maak je in de b-uren of na school
- Max 3 uur buiten l-uren



9

PROEVEN EN BEWIJZEN **HMI**
BEWUST IN BEWEGING

Schooljaar oud			Voorbeeld		
	Proef	Bewijs	Schooljaar nieuw		
			Proef	Bewijs	
Periode 1	X	X	Periode 1	X	X
Periode 2	X	X	Periode 2	X	
Periode 3	X	X	Periode 3	X	X
Periode 4	X	X	Periode 4	X	

Er zijn 6 cijfermomenten in een jaar.
Minimaal 2 proeven en 2 bewijzen.,
Overige proeven kunnen vrij worden ingedeeld door vakdocenten.

10

PROEVEN/BEWIJZENSHEMA **HMI**
BEWUST IN BEWEGING

Op onze site kan je bij kopje downloads het "Proeven & Bewijzenschema" voor het gehele jaar downloaden en uitprinten

Ons onderwijs Masters Vwo-kern⁺ Neuhuyskade Groep 7/8 Aanmelden Contact

NIEUWS FILMS **DOWNLOADS**

Proeven & Bewijzenschema Klas 1 HAVO VWO+
Proeven & Bewijzenschema Klas 1 MAVO HAVO
Proeven & Bewijzenschema Klas 2 HAVO VWO+
Vakantiedagen 2024-2025

11

PROEVEN/BEWIJZENSHEMA **HMI**
BEWUST IN BEWEGING

Week	Datum	Proeven	Bewijzen
36	14 sep	WINTERVAKANTIE	
36	2 sep		
37	9 sep		
38	16 sep		
38	23 sep		
39	30 sep		
40	7 okt		
41	14 okt		
42	21 okt		
43	28 okt		
44	4 nov	HERFSTVAKANTIE	

Vakantiedata schooljaar 2024-2025

Herfstvakantie 28-10-2024 t/m 01-11-2024
Kerstvakantie 23-12-2024 t/m 06-01-2025
Voorjaarsvakantie 24-02-2025 t/m 28-02-2025
Meivakantie 18-04-2025 t/m 05-05-2025
Hemelvaart 29-05-2025 t/m 30-05-2025
Tweede Pinksterdag 09-06-2025
Zomervakantie 21-07-2025 t/m 29-08-2025

Rooster vrije dagen 2024-2025 (onder voorbehoud)

26-08-2024 t/m 27-08-2024
Prinsjesdag 17-09-2024
16-07-2025
18-07-2025

12

HERKANSINGEN	
INH in SOMtoday?	Recht op herkansing vervalt
Ziek tijdens een proef?	Leerling kan zelf een inhaalmoment inplannen in SOMtoday. Kost geen herkansing.
Bewijs te laat inleveren	Heeft invloed op de beoordeling
Bewijzen verbeteren	In overleg met de vakdocent
Uitzonderingen	In overleg met vakdocent en/of coach


16

BEOORDELING	
Cijfer	Ja/Nee
Nederlands	Engels
Duits	Frans
Geschiedenis	Wiskunde
Aardrijkskunde	Muziek
NaSk	LO
Biologie	
Tekenen	
Latijn & Grieks	
DT & Science	

17

HERKANSINGEN	
	

18



19

PEPPELS **HMI**
BEWUST IN BEWEGING

- Overzicht proeven en bewijzen schema
- Leerdoelen en leertaken schema per vak
- Digitale ontwikkelmap
- Feedback
- Mogelijkheid om taken te plannen
- Ontwikkeling inzichtelijk maken

NIET

- Beoordeling in cijfer/ ja nee (SOMtoday)

The thumbnail image shows a student profile page with a name 'Marvin', a profile picture, and a 'Biografie' section. Below the biography, there are 'Verplichte' and 'Aanbevolen' sections with various icons representing different subjects or activities.

20

PEPPELS AGENDA **HMI**
BEWUST IN BEWEGING

- Proeven en bewijzen staan in Peppels-agenda en uitgebreider uitgelegd in de Werkomgeving.
- Bewijzen inleveren op Peppels.
rood is to do, **geel** is ter beoordeling aangeboden, **groen** is afgerond

The screenshot shows the 'Agenda' view in the PEPPELS system. It features a calendar grid for the week of January 22-28. The tasks are color-coded: red for 'to do', yellow for 'aangeboden', and green for 'afgerond'. The tasks include 'D & P', 'Nederlands', 'Biologie', 'Geschiedenis', 'Wiskunde', 'Mentor', 'Aardrijkskunde', and 'Engels'. The interface also includes navigation options for 'LIJSTVIEW' and 'WEEKVIEW', and a 'VANDAAG' button.

21

FEEDBACK **HMI**
BEWUST IN BEWEGING

- Geschreven feedback op elk bewijs
- Leerling reflecteert zelf op proeven na feedback van docent.
- Voorbereidende opdracht voor het ontwikkelgesprek



22

WERKOMGEVING **HMI**
BEWUST IN BEWEGING

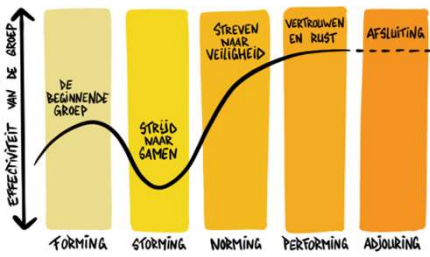
- Uitleg van opdrachten, leerstof voor proeven
- Huiswerk en extra materiaal (bijv. Antwoordbladen)
- Inleveren van opdrachten en zelfreflectie



23

GROEPSDYNAMICA **HMI**
BEWUST IN BEWEGING

PERIODE 1 & 2



↑ EFFEKTIVITEIT VAN DE GROEP

DE BEGINNENDE GROEP

STRIJD NAAR GAMEN

STREVEN NAAR VEILIGHEID

VERTROUWEN EN RUST

AFSLUITING

FORMING STORMING NORMING PERFORMING ADJOURNING

24

GROEPSDYNAMICA **HMI**
BEWUST IN BEWEGING

Een complete leerlijn voor sociaal-emotionele vaardigheden

- Kennismaken
- Samenleven
- Zelfvertrouwen
- Communiceren
- Conflicten voorkomen en oplossen

Donderdag 2e uur – B-wise



25

(PEER)COACHING EN ONTWIKKELGESPREKKEN **HMI**
BEWUST IN BEWEGING



27

COACHING **HMI**
BEWUST IN BEWEGING

Wekelijks coachgesprek van 10 minuten
Plannen, bespreken voortgang, doelen, b-uren, persoonlijke omstandigheden

Doel

- Leren reflecteren
- Leren leidinggeven aan jezelf

Waarom?

- Dicht om de leerling heen staan
- Gepersonaliseerd onderwijs
- Signalering knelpunten

28

PEERCOACHING **HMI**
BEWUST IN BEWEGING

Wat is peercoaching?

- Bovenbouwleerling die een onderbouwleerling coacht.
- Samenwerken aan planning, toelichting van vakken en uitleg.
- Bovenbouwer kent het leerlingleven en de uitdagingen van de onderbouw.

Vanaf periode 2

29

ONTWIKKELGESPREK **HMI**
BEWUST IN BEWEGING

Doel

- Ontwikkeling van de leerling in kaart brengen.
- Onderzoeken hoe de leerling zich het best ontwikkelt.
- Doelen stellen voor de volgende periode.

Leerling vertelt over hun ervaringen, ouders en coach stellen vragen.



Reflecties en resultaten vormen de basis van het gesprek.

30

ONTWIKKELGESPREK **HMI**
BEWUST IN BEWEGING

Doel ontwikkelgesprek 1	Kennismaking/start schooljaar/positie in de klas
Doel ontwikkelgesprek 2	Prognose voortgang
Doel ontwikkelgesprek 3	Voorgenomen besluit overgang
Doel ontwikkelgesprek 4	Indien uiteindelijk besluit negatief afwijkt/ op aanvraag

31

ONTWIKKELGESPREK **HML**
BEWUST IN BEWEGING

Periode 1	18, 20 en 22 november 2024
Periode 2	10, 12 en 14 februari 2025
Periode 3	11, 14 en 16 April 2025
Periode 4 (indien nodig)	Juli 2025



32


Montessoriousers **HML**
BEWUST IN BEWEGING

Check-in


Wat is volgens jullie een HML-ouder?

Bespreek dit met je tafelgroep

33




34

Montessoriouders 

DILEMMASPEL

1. Stapeltje dilemmakaarten omgekeerd op tafel
2. Iedere speler heeft een **A, B** en **C** kaart
3. Speler één leest het dilemma voor
4. Ieder legt blind de kaart van keuze neer
5. Speler twee (*met de klok mee*) licht diens keuze toe
6. Volgende speler licht diens keuze toe etc
7. Zijn er verschillende antwoorden? Bespreek de verschillende keuzes.
8. Speler twee leest het dilemma voor
9. *Etc.*


35

Montessoriouders 

Verwachtingen vanuit het HML naar ouders

- Stimuleer je kind om zelf dingen op te lossen
- Laat je kind fouten maken
- Laten we optrekken als partners
- Heb vertrouwen in het oordeel van de docent / teamleider
- Bij zorgen houden we elkaar op de hoogte
- Wees nieuwsgierig naar je kind maar zit er niet te veel boven op

36

Montessoriouders 

Check-out

Wat is een nieuw inzicht in jouw rol als ouder?

Dit bespreek je met elkaar

Schrijf op geeltjes je Tips en Tops!
Plak deze bij het verlaten van het lokaal op de deur!

37
