



Onderwijsresultaten 2016

Haags Montessori Lyceum

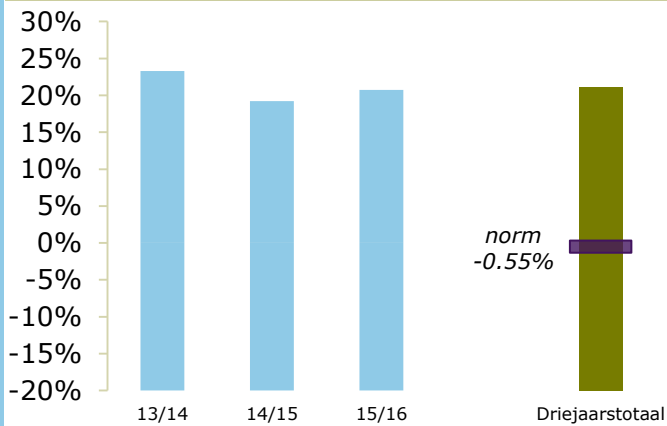
2596 AK 's-Gravenhage

02US-0

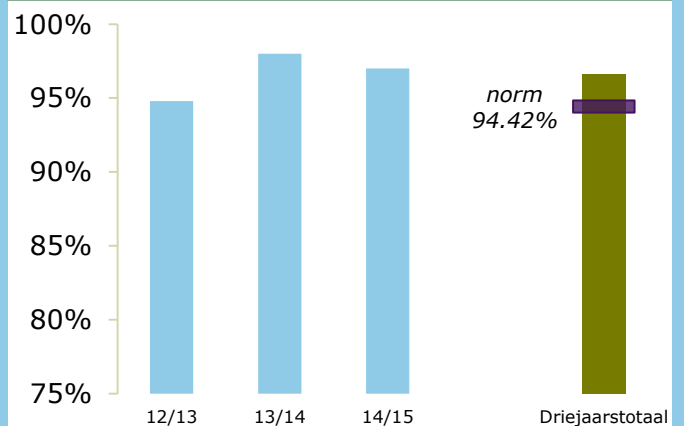
Stichting Voortgezet Onderwijs Haaglanden

ONDERBOUW

Onderwijspositie t.o.v. advies po

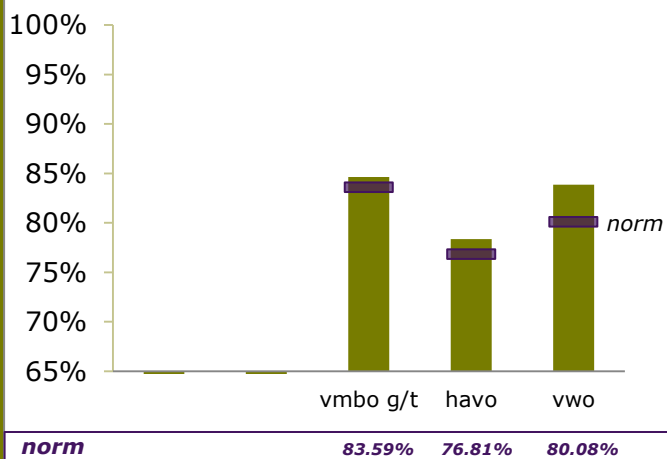


Onderbouwsnelheid

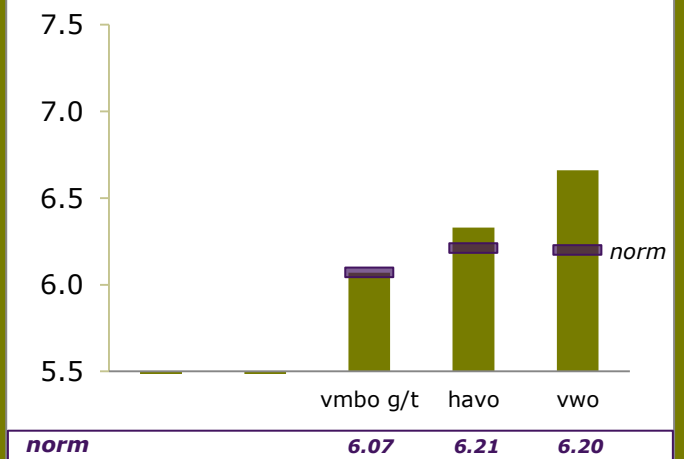


BOVENBOUW

Bovenbouwsucces (Driejaarstotaal)



Examencijfers (Driejaarstotaal)



**Berekend
oordeel**

VMBO G/T
voldoende

HAVO
voldoende

VWO
voldoende



Berekeningen 2016

Bevoegd gezag	Stichting Voortgezet Onderwijs Haaglanden	Bevoegd gezag nr.	41360
Naam school	Haags Montessori Lyceum		
Adres	Nassau Bredastraat 5		
Plaats	2596 AK 's-Gravenhage	BRIN-Vestnr.	02US-0

Onderwijspositie t.o.v. advies po	
Vergelijkingsgroep	VMBO (g)t/HAVO/VWO
2013-2014	23.29%
2014-2015	19.21%
2015-2016	20.73%
Gem 3 jaar	21.04%
Norm	-0.55%
Resultaat	boven de norm

Onderbouwsnelheid	
2012-2013	94.80%
2013-2014	97.99%
2014-2015	97.00%
Gem 3 jaar	96.59%
Norm (na correctie)	94.42%
Resultaat	boven de norm

Bovenbouwsucces	VMBO B	VMBO K	VMBO G/T	HAVO	VWO
2012-2013			80.00%	75.00%	82.30%
2013-2014			87.50%	74.90%	85.31%
2014-2015			86.08%	84.87%	83.97%
Gem 3 jaar			84.62%	78.35%	83.86%
Norm (na correctie)			83.59%	76.81%	80.08%
Resultaat			boven de norm	boven de norm	boven de norm

Examencijfer	VMBO B	VMBO K	VMBO G/T	HAVO	VWO
2012-2013			5.86	6.36	6.72
2013-2014			5.96	6.37	6.61
2014-2015			6.33	6.27	6.67
Gem 3 jaar			6.07	6.33	6.66
Norm (na correctie)			6.07	6.21	6.20
Resultaat			boven de norm	boven de norm	boven de norm

	VMBO B	VMBO K	VMBO G/T	HAVO	VWO
Berekend oordeel			voldoende	voldoende	voldoende

Verskil SE-CE	VMBO B	VMBO K	VMBO G/T	HAVO	VWO
2012-2013			0.31	-0.12	0.08
2013-2014			0.17	0.05	0.04
2014-2015			0.12	-0.01	0.01
Gem 3 jaar			0.20	-0.03	0.04
Norm groot verschil			0.50	0.50	0.50
Norm zeer groot verschil			1.00	1.00	1.00
Resultaat			gering verschil	gering verschil	gering verschil



Berekeningen 2016

Bevoegd gezag	Stichting Voortgezet Onderwijs Haaglanden	Bevoegd gezag nr.	41360
Naam school	Haags Montessori Lyceum		
Adres	Nassau Bredastraat 5		
Plaats	2596 AK 's-Gravenhage	BRIN-Vestnr.	02US-0

Resultaten

vergelijkingsgroep voor indicator Onderwijspositie t.o.v. advies po	VMBO (g)t/HAVO/VWO
---	--------------------

Onderwijspositie	boven de norm
Onderbouwsnelheid	boven de norm

	VMBO B	VMBO K	VMBO G/T	HAVO	VWO
Bovenbouwsucces			boven de norm	boven de norm	boven de norm
Examencijfers			boven de norm	boven de norm	boven de norm
Vershil SE-CE			gering verschil	gering verschil	gering verschil

oordeel over alle resultaten over drie jaar			voldoende	voldoende	voldoende
---	--	--	-----------	-----------	-----------



Berekeningen 2016

Bevoegd gezag	Stichting Voortgezet Onderwijs Haaglanden	Bevoegd gezag nr.	41360
Naam school	Haags Montessori Lyceum		
Adres	Nassau Bredastraat 5		
Plaats	2596 AK 's-Gravenhage	BRIN-Vestnr.	02US-0

Onderwijsresultaten per schoolsoort VMBO Gemengd Theoretisch

		aantal leerlingen OB (A)	jaarscore (B)	wegingsaandeel (A x B)	gewogen gemiddelde
Onderwijspositie t.o.v. advies po	2013-2014	146	23.29%	3400	
	2014-2015	151	19.21%	2900	
	2015-2016	164	20.73%	3400	
	Gem 3 jaar	461		9700	21.04%

		aantal leerlingen OB (A)	jaarscore (B)	wegingsaandeel (A x B)	gewogen gemiddelde
Onderbouwsnelheid	2012-2013	346	94.80%	32800	
	2013-2014	348	97.99%	34100	
	2014-2015	333	97.00%	32300	
	Gem 3 jaar	1027		99200	96.59%

		aantal leerlingen BB (A)	jaarscore (B)	wegingsaandeel (A x B)	gewogen gemiddelde
Bovenbouwsucces	2012-2013	65	80.00%	5200	
	2013-2014	64	87.50%	5600	
	2014-2015	79	86.08%	6800	
	Gem 3 jaar	208		17600	84.62%

		aantal vakken met CE (A)	gemiddeld CE alle vakken (B)	wegingsaandeel (A x B)	gewogen gemiddelde
Examencijfers	2012-2013	232	5.86	1359.8	
	2013-2014	223	5.96	1328	
	2014-2015	295	6.33	1867.7	
	Gem 3 jaar	750		4555.5	6.07

		aantal vakken met SE-CE (A)	gemiddeld SE-CE alle vakken (B)	wegingsaandeel (A x B)	gewogen gemiddelde
Verschil SE-CE	2012-2013	232	0.31	71.7	
	2013-2014	223	0.17	37.9	
	2014-2015	295	0.12	36.8	
	Gem 3 jaar	750		146.4	0.20



Berekeningen 2016

Bevoegd gezag	Stichting Voortgezet Onderwijs Haaglanden	Bevoegd gezag nr.	41360
Naam school	Haags Montessori Lyceum		
Adres	Nassau Bredastraat 5		
Plaats	2596 AK 's-Gravenhage	BRIN-Vestnr.	02US-0

Onderwijsresultaten per schoolsoort HAVO

		aantal leerlingen OB (A)	jaarscore (B)	wegingsaandeel (A x B)	gewogen gemiddelde
Onderwijspositie t.o.v. advies po	2013-2014	146	23.29%	3400	
	2014-2015	151	19.21%	2900	
	2015-2016	164	20.73%	3400	
	Gem 3 jaar	461		9700	21.04%

		aantal leerlingen OB (A)	jaarscore (B)	wegingsaandeel (A x B)	gewogen gemiddelde
Onderbouwsnelheid	2012-2013	346	94.80%	32800	
	2013-2014	348	97.99%	34100	
	2014-2015	333	97.00%	32300	
	Gem 3 jaar	1027		99200	96.59%

		aantal leerlingen BB (A)	jaarscore (B)	wegingsaandeel (A x B)	gewogen gemiddelde
Bovenbouwsucces	2012-2013	256	75.00%	19200	
	2013-2014	263	74.90%	19700	
	2014-2015	271	84.87%	23000	
	Gem 3 jaar	790		61900	78.35%

		aantal vakken met CE (A)	gemiddeld CE alle vakken (B)	wegingsaandeel (A x B)	gewogen gemiddelde
Examencijfers	2012-2013	514	6.36	3270.1	
	2013-2014	517	6.37	3293.9	
	2014-2015	641	6.27	4016.3	
	Gem 3 jaar	1672		10580.3	6.33

		aantal vakken met SE-CE (A)	gemiddeld SE-CE alle vakken (B)	wegingsaandeel (A x B)	gewogen gemiddelde
Verschil SE-CE	2012-2013	514	-0.12	-63	
	2013-2014	517	0.05	24.1	
	2014-2015	641	-0.01	-5.1	
	Gem 3 jaar	1672		-44	-0.03



Berekeningen 2016

Bevoegd gezag	Stichting Voortgezet Onderwijs Haaglanden	Bevoegd gezag nr.	41360
Naam school	Haags Montessori Lyceum		
Adres	Nassau Bredastraat 5		
Plaats	2596 AK 's-Gravenhage	BRIN-Vestnr.	02US-0

Onderwijsresultaten per schoolsoort VWO

		aantal leerlingen OB (A)	jaarscore (B)	wegingsaandeel (A x B)	gewogen gemiddelde
Onderwijspositie t.o.v. advies po	2013-2014	146	23.29%	3400	
	2014-2015	151	19.21%	2900	
	2015-2016	164	20.73%	3400	
	Gem 3 jaar	461		9700	21.04%

		aantal leerlingen OB (A)	jaarscore (B)	wegingsaandeel (A x B)	gewogen gemiddelde
Onderbouwsnelheid	2012-2013	346	94.80%	32800	
	2013-2014	348	97.99%	34100	
	2014-2015	333	97.00%	32300	
	Gem 3 jaar	1027		99200	96.59%

		aantal leerlingen BB (A)	jaarscore (B)	wegingsaandeel (A x B)	gewogen gemiddelde
Bovenbouwsucces	2012-2013	243	82.30%	20000	
	2013-2014	245	85.31%	20900	
	2014-2015	237	83.97%	19900	
	Gem 3 jaar	725		60800	83.86%

		aantal vakken met CE (A)	gemiddeld CE alle vakken (B)	wegingsaandeel (A x B)	gewogen gemiddelde
Examencijfers	2012-2013	277	6.72	1861.6	
	2013-2014	408	6.61	2696.9	
	2014-2015	426	6.67	2839.9	
	Gem 3 jaar	1111		7398.4	6.66

		aantal vakken met SE-CE (A)	gemiddeld SE-CE alle vakken (B)	wegingsaandeel (A x B)	gewogen gemiddelde
Verschil SE-CE	2012-2013	277	0.08	21.1	
	2013-2014	408	0.04	14.4	
	2014-2015	426	0.01	4.5	
	Gem 3 jaar	1111		40	0.04



Berekeningen 2016

Bevoegd gezag	Stichting Voortgezet Onderwijs Haaglanden	Bevoegd gezag nr.	41360
Naam school	Haags Montessori Lyceum		
Adres	Nassau Bredastraat 5		
Plaats	2596 AK 's-Gravenhage	BRIN-Vestnr.	02US-0

Onderwijsresultaten per indicator Onderwijspositie t.o.v. advies po

		aantal leerlingen OB (A)	jaarscore (B)	wegingsaandeel (A x B)	gewogen gemiddelde
	2013-2014	146	23.29%	3400	
	2014-2015	151	19.21%	2900	
	2015-2016	164	20.73%	3400	
	Gem 3 jaar	461		9700	21.04%



Berekeningen 2016

Bevoegd gezag	Stichting Voortgezet Onderwijs Haaglanden	Bevoegd gezag nr.	41360
Naam school	Haags Montessori Lyceum		
Adres	Nassau Bredastraat 5		
Plaats	2596 AK 's-Gravenhage	BRIN-Vestnr.	02US-0

Onderwijsresultaten per indicator Onderbouwsnelheid

		aantal leerlingen OB (A)	jaarscore (B)	wegingsaandeel (A x B)	gewogen gemiddelde
	2012-2013	346	94.80%	32800	
	2013-2014	348	97.99%	34100	
	2014-2015	333	97.00%	32300	
	Gem 3 jaar	1027		99200	96.59%



Berekeningen 2016

Bevoegd gezag	Stichting Voortgezet Onderwijs Haaglanden	Bevoegd gezag nr.	41360
Naam school	Haags Montessori Lyceum		
Adres	Nassau Bredastraat 5		
Plaats	2596 AK 's-Gravenhage	BRIN-Vestnr.	02US-0

Onderwijsresultaten per indicator Bovenbouwsucces

		aantal leerlingen BB (A)	jaarscore (B)	wegingsaandeel (A x B)	gewogen gemiddelde
VMBO Basis	2012-2013				
	2013-2014				
	2014-2015				
	Gem 3 jaar				

		aantal leerlingen BB (A)	jaarscore (B)	wegingsaandeel (A x B)	gewogen gemiddelde
VMBO Kader	2012-2013				
	2013-2014				
	2014-2015				
	Gem 3 jaar				

		aantal leerlingen BB (A)	jaarscore (B)	wegingsaandeel (A x B)	gewogen gemiddelde
VMBO Gemengd Theoretisch	2012-2013	65	80.00%	5200	
	2013-2014	64	87.50%	5600	
	2014-2015	79	86.08%	6800	
	Gem 3 jaar	208		17600	84.62%

		aantal leerlingen BB (A)	jaarscore (B)	wegingsaandeel (A x B)	gewogen gemiddelde
HAVO	2012-2013	256	75.00%	19200	
	2013-2014	263	74.90%	19700	
	2014-2015	271	84.87%	23000	
	Gem 3 jaar	790		61900	78.35%

		aantal leerlingen BB (A)	jaarscore (B)	wegingsaandeel (A x B)	gewogen gemiddelde
VWO	2012-2013	243	82.30%	20000	
	2013-2014	245	85.31%	20900	
	2014-2015	237	83.97%	19900	
	Gem 3 jaar	725		60800	83.86%



Berekeningen 2016

Bevoegd gezag	Stichting Voortgezet Onderwijs Haaglanden	Bevoegd gezag nr.	41360
Naam school	Haags Montessori Lyceum		
Adres	Nassau Bredastraat 5		
Plaats	2596 AK 's-Gravenhage	BRIN-Vestnr.	02US-0

Onderwijsresultaten per indicator Examencijfers

		aantal vakken met CE (A)	gemiddeld CE alle vakken (B)	wegingsaandeel (A x B)	gewogen gemiddelde
VMBO Basis	2012-2013				
	2013-2014				
	2014-2015				
	Gem 3 jaar				

		aantal vakken met CE (A)	gemiddeld CE alle vakken (B)	wegingsaandeel (A x B)	gewogen gemiddelde
VMBO Kader	2012-2013				
	2013-2014				
	2014-2015				
	Gem 3 jaar				

		aantal vakken met CE (A)	gemiddeld CE alle vakken (B)	wegingsaandeel (A x B)	gewogen gemiddelde
VMBO Gemengd Theoretisch	2012-2013	232	5.86	1359.8	
	2013-2014	223	5.96	1328	
	2014-2015	295	6.33	1867.7	
	Gem 3 jaar	750		4555.5	6.07

		aantal vakken met CE (A)	gemiddeld CE alle vakken (B)	wegingsaandeel (A x B)	gewogen gemiddelde
HAVO	2012-2013	514	6.36	3270.1	
	2013-2014	517	6.37	3293.9	
	2014-2015	641	6.27	4016.3	
	Gem 3 jaar	1672		10580.3	6.33

		aantal vakken met CE (A)	gemiddeld CE alle vakken (B)	wegingsaandeel (A x B)	gewogen gemiddelde
VWO	2012-2013	277	6.72	1861.6	
	2013-2014	408	6.61	2696.9	
	2014-2015	426	6.67	2839.9	
	Gem 3 jaar	1111		7398.4	6.66



Berekeningen 2016

Bevoegd gezag	Stichting Voortgezet Onderwijs Haaglanden	Bevoegd gezag nr.	41360
Naam school	Haags Montessori Lyceum		
Adres	Nassau Bredastraat 5		
Plaats	2596 AK 's-Gravenhage	BRIN-Vestnr.	02US-0

Onderwijsresultaten per indicator verschil SE-CE

		aantal vakken met SE-CE (A)	gemiddeld SE-CE alle vakken (B)	wegingsaandeel (A x B)	gewogen gemiddelde
VMBO Basis	2012-2013				
	2013-2014				
	2014-2015				
	Gem 3 jaar				

		aantal vakken met SE-CE (A)	gemiddeld SE-CE alle vakken (B)	wegingsaandeel (A x B)	gewogen gemiddelde
VMBO Kader	2012-2013				
	2013-2014				
	2014-2015				
	Gem 3 jaar				

		aantal vakken met SE-CE (A)	gemiddeld SE-CE alle vakken (B)	wegingsaandeel (A x B)	gewogen gemiddelde
VMBO Gemengd Theoretisch	2012-2013	232	0.31	71.7	
	2013-2014	223	0.17	37.9	
	2014-2015	295	0.12	36.8	
	Gem 3 jaar	750		146.4	0.20

		aantal vakken met SE-CE (A)	gemiddeld SE-CE alle vakken (B)	wegingsaandeel (A x B)	gewogen gemiddelde
HAVO	2012-2013	514	-0.12	-63	
	2013-2014	517	0.05	24.1	
	2014-2015	641	-0.01	-5.1	
	Gem 3 jaar	1672		-44	-0.03

		aantal vakken met SE-CE (A)	gemiddeld SE-CE alle vakken (B)	wegingsaandeel (A x B)	gewogen gemiddelde
VWO	2012-2013	277	0.08	21.1	
	2013-2014	408	0.04	14.4	
	2014-2015	426	0.01	4.5	
	Gem 3 jaar	1111		40	0.04



Berekeningen 2016

Bevoegd gezag	Stichting Voortgezet Onderwijs Haaglanden	Bevoegd gezag nr.	41360
Naam school	Haags Montessori Lyceum		
Adres	Nassau Bredastraat 5		
Plaats	2596 AK 's-Gravenhage	BRIN-Vestnr.	02US-0

Normen per schoolsoort VMBO Gemengd Theoretisch

	Landelijk	School (na correctie)
	Norm Voldoende	Norm Voldoende
Onderwijspositie t.o.v. advies PO	-0.55%	-0.55%
Onderbouwsnelheid	95.50%	94.42%
Bovenbouwsucces	87.00%	83.59%
Examencijfers	6.19	6.07

	Landelijk		School (na correctie)	
	Norm groot verschil	Norm zeer groot verschil	Norm groot verschil	Norm zeer groot verschil
Verschil SE-CE	0.50	1.00	0.50	1.00

		Aantal 2012-2013	Aantal 2013-2014	Aantal 2014-2015	Totaal aantal 3 jaar (TA)	Correctie per leerling	Correctie volume (CV)	Correctie op norm (CV/TA)
Onderbouw-snelheid	APCG	92	79	90	261	-4.0%	-1044	
	Instroom	6	8	14	28	-2.5%	-70	
	Alle leerl.	346	348	333	1027		-1114	-1.08%

		Aantal 2012-2013	Aantal 2013-2014	Aantal 2014-2015	Totaal aantal 3 jaar (TA)	Correctie per leerling	Correctie volume (CV)	Correctie op norm (CV/TA)
Bovenbouw-succes	APCG	27	27	20	74	-9.5%	-703	
	LWOO	0	0	0	0	-5.0%	0	
	Instroom	0	1	1	2	-3.5%	-7	
	Alle leerl.	65	64	79	208		-710	-3.41%

		Aantal 2012-2013	Aantal 2013-2014	Aantal 2014-2015	Totaal aantal 3 jaar (TA)	Correctie per leerling	Correctie volume (CV)	Correctie op norm (CV/TA)
Examencijfers	APCG	14	17	16	47	-0.3	-14.1	
	LWOO	0	0	0	0	-0.25	0	
	Alle leerl.	36	35	46	117		-14.1	-0.12



Berekeningen 2016

Bevoegd gezag	Stichting Voortgezet Onderwijs Haaglanden	Bevoegd gezag nr.	41360
Naam school	Haags Montessori Lyceum		
Adres	Nassau Bredastraat 5		
Plaats	2596 AK 's-Gravenhage	BRIN-Vestnr.	02US-0

Normen per schoolsoort HAVO

	Landelijk	School (na correctie)
	Norm Voldoende	Norm Voldoende
Onderwijspositie t.o.v. advies PO	-0.55%	-0.55%
Onderbouwsnelheid	95.50%	94.42%
Bovenbouwsucces	80.00%	76.81%
Examencijfers	6.27	6.21

	Landelijk		School (na correctie)	
	Norm groot verschil	Norm zeer groot verschil	Norm groot verschil	Norm zeer groot verschil
Vershil SE-CE	0.50	1.00	0.50	1.00

		Aantal 2012-2013	Aantal 2013-2014	Aantal 2014-2015	Totaal aantal 3 jaar (TA)	Correctie per leerling	Correctie volume (CV)	Correctie op norm (CV/TA)
Onderbouw-snelheid	APCG	92	79	90	261	-4.0%	-1044	
	Instroom	6	8	14	28	-2.5%	-70	
	Alle leerl.	346	348	333	1027		-1114	-1.08%

		Aantal 2012-2013	Aantal 2013-2014	Aantal 2014-2015	Totaal aantal 3 jaar (TA)	Correctie per leerling	Correctie volume (CV)	Correctie op norm (CV/TA)
Bovenbouw-succes	APCG	74	75	83	232	-10.0%	-2320	
	Instroom	4	10	8	22	-9.0%	-198	
	Alle leerl.	256	263	271	790		-2518	-3.19%

		Aantal 2012-2013	Aantal 2013-2014	Aantal 2014-2015	Totaal aantal 3 jaar (TA)	Correctie per leerling	Correctie volume (CV)	Correctie op norm (CV/TA)
Examencijfers	APCG	23	19	32	74	-0.2	-14.8	
	Alle leerl.	74	74	92	240		-14.8	-0.06



Berekeningen 2016

Bevoegd gezag	Stichting Voortgezet Onderwijs Haaglanden	Bevoegd gezag nr.	41360
Naam school	Haags Montessori Lyceum		
Adres	Nassau Bredastraat 5		
Plaats	2596 AK 's-Gravenhage	BRIN-Vestnr.	02US-0

Normen per schoolsoort VWO

	Landelijk	School (na correctie)
	Norm Voldoende	Norm Voldoende
Onderwijspositie t.o.v. advies PO	-0.55%	-0.55%
Onderbouwsnelheid	95.50%	94.42%
Bovenbouwsucces	82.00%	80.08%
Examencijfers	6.30	6.20

	Landelijk		School (na correctie)	
	Norm groot verschil	Norm zeer groot verschil	Norm groot verschil	Norm zeer groot verschil
Verskil SE-CE	0.50	1.00	0.50	1.00

		Aantal 2012-2013	Aantal 2013-2014	Aantal 2014-2015	Totaal aantal 3 jaar (TA)	Correctie per leerling	Correctie volume (CV)	Correctie op norm (CV/TA)
Onderbouw-snelheid	APCG	92	79	90	261	-4.0%	-1044	
	Instroom	6	8	14	28	-2.5%	-70	
	Alle leerl.	346	348	333	1027		-1114	-1.08%

		Aantal 2012-2013	Aantal 2013-2014	Aantal 2014-2015	Totaal aantal 3 jaar (TA)	Correctie per leerling	Correctie volume (CV)	Correctie op norm (CV/TA)
Bovenbouw-succes	APCG	70	62	59	191	-6.0%	-1146	
	Instroom	4	7	7	18	-13.5%	-243	
	Alle leerl.	243	245	237	725		-1389	-1.92%

		Aantal 2012-2013	Aantal 2013-2014	Aantal 2014-2015	Totaal aantal 3 jaar (TA)	Correctie per leerling	Correctie volume (CV)	Correctie op norm (CV/TA)
Examencijfers	APCG	15	13	18	46	-0.3	-13.8	
	Alle leerl.	35	52	53	140		-13.8	-0.10



Berekeningen 2016

Bevoegd gezag	Stichting Voortgezet Onderwijs Haaglanden	Bevoegd gezag nr.	41360
Naam school	Haags Montessori Lyceum		
Adres	Nassau Bredastraat 5		
Plaats	2596 AK 's-Gravenhage	BRIN-Vestnr.	02US-0

Normen per indicator Onderwijspositie t.o.v. advies po

	Landelijk	School (na correctie)
	Norm Voldoende	Norm Voldoende
	-0.55%	-0.55%



Berekeningen 2016

Bevoegd gezag	Stichting Voortgezet Onderwijs Haaglanden	Bevoegd gezag nr.	41360
Naam school	Haags Montessori Lyceum		
Adres	Nassau Bredastraat 5		
Plaats	2596 AK 's-Gravenhage	BRIN-Vestnr.	02US-0

Normen per indicator Onderbouwsnelheid

	Landelijk	School (na correctie)
	Norm Voldoende	Norm Voldoende
Onderbouwsnelheid	95.50%	94.42%

		Aantal 2012-2013	Aantal 2013-2014	Aantal 2014-2015	Totaal aantal 3 jaar (TA)	Correctie per leerling	Correctie volume (CV)	Correctie op norm (CV/TA)
Onderbouw- snelheid	APCG	92	79	90	261	-4.0%	-1044	
	Instream	6	8	14	28	-2.5%	-70	
	Alle leerl.	346	348	333	1027		-1114	-1.08%



Berekeningen 2016

Bevoegd gezag	Stichting Voortgezet Onderwijs Haaglanden	Bevoegd gezag nr.	41360
Naam school	Haags Montessori Lyceum		
Adres	Nassau Bredastraat 5		
Plaats	2596 AK 's-Gravenhage	BRIN-Vestnr.	02US-0

Normen per indicator Bovenbouwsucces

	Landelijk	School (na correctie)
	Norm Voldoende	Norm Voldoende
VMBO Basis		
VMBO Kader		
VMBO Gemengd Theoretisch	87.00%	83.59%
HAVO	80.00%	76.81%
VWO	82.00%	80.08%

		Aantal 2012-2013	Aantal 2013-2014	Aantal 2014-2015	Totaal aantal 3 jaar (TA)	Correctie per leerling	Correctie volume (CV)	Correctie op norm (CV/TA)
VMBO Basis	APCG							
	LWOO							
	Instroom							
	Alle leerl.							

		Aantal 2012-2013	Aantal 2013-2014	Aantal 2014-2015	Totaal aantal 3 jaar (TA)	Correctie per leerling	Correctie volume (CV)	Correctie op norm (CV/TA)
VMBO Kader	APCG							
	LWOO							
	Instroom							
	Alle leerl.							

		Aantal 2012-2013	Aantal 2013-2014	Aantal 2014-2015	Totaal aantal 3 jaar (TA)	Correctie per leerling	Correctie volume (CV)	Correctie op norm (CV/TA)
VMBO Gemengd Theoretisch	APCG	27	27	20	74	-9.5%	-703	
	LWOO	0	0	0	0	-5.0%	0	
	Instroom	0	1	1	2	-3.5%	-7	
	Alle leerl.	65	64	79	208		-710	-3.41%



Berekeningen 2016

Bevoegd gezag	Stichting Voortgezet Onderwijs Haaglanden	Bevoegd gezag nr.	41360
Naam school	Haags Montessori Lyceum		
Adres	Nassau Bredastraat 5		
Plaats	2596 AK 's-Gravenhage	BRIN-Vestnr.	02US-0

		Aantal 2012-2013	Aantal 2013-2014	Aantal 2014-2015	Totaal aantal 3 jaar (TA)	Correctie per leerling	Correctie volume (CV)	Correctie op norm (CV/TA)
HAVO	APCG	74	75	83	232	-10.0%	-2320	
	Instroom	4	10	8	22	-9.0%	-198	
	Alle leerl.	256	263	271	790		-2518	-3.19%

		Aantal 2012-2013	Aantal 2013-2014	Aantal 2014-2015	Totaal aantal 3 jaar (TA)	Correctie per leerling	Correctie volume (CV)	Correctie op norm (CV/TA)
VWO	APCG	70	62	59	191	-6.0%	-1146	
	Instroom	4	7	7	18	-13.5%	-243	
	Alle leerl.	243	245	237	725		-1389	-1.92%



Berekeningen 2016

Bevoegd gezag	Stichting Voortgezet Onderwijs Haaglanden	Bevoegd gezag nr.	41360
Naam school	Haags Montessori Lyceum		
Adres	Nassau Bredastraat 5		
Plaats	2596 AK 's-Gravenhage	BRIN-Vestnr.	02US-0

Normen per indicator Examencijfers

	Landelijk	School (na correctie)
	Norm Voldoende	Norm Voldoende
VMBO Basis		
VMBO Kader		
VMBO Gemengd Theoretisch	6.19	6.07
HAVO	6.27	6.21
VWO	6.30	6.20

		Aantal 2012-2013	Aantal 2013-2014	Aantal 2014-2015	Totaal aantal 3 jaar (TA)	Correctie per leerling	Correctie volume (CV)	Correctie op norm (CV/TA)
VMBO Basis	APCG							
	LWOO							
	Alle leerl.							

		Aantal 2012-2013	Aantal 2013-2014	Aantal 2014-2015	Totaal aantal 3 jaar (TA)	Correctie per leerling	Correctie volume (CV)	Correctie op norm (CV/TA)
VMBO Kader	APCG							
	LWOO							
	Alle leerl.							

		Aantal 2012-2013	Aantal 2013-2014	Aantal 2014-2015	Totaal aantal 3 jaar (TA)	Correctie per leerling	Correctie volume (CV)	Correctie op norm (CV/TA)
VMBO Gemengd Theoretisch	APCG	14	17	16	47	-0.30	-14.10	
	LWOO	0	0	0	0	-0.25	0.00	
	Alle leerl.	36	35	46	117		-14.10	-0.12



Berekeningen 2016

Bevoegd gezag	Stichting Voortgezet Onderwijs Haaglanden	Bevoegd gezag nr.	41360
Naam school	Haags Montessori Lyceum		
Adres	Nassau Bredastraat 5		
Plaats	2596 AK 's-Gravenhage	BRIN-Vestnr.	02US-0

		Aantal 2012-2013	Aantal 2013-2014	Aantal 2014-2015	Totaal aantal 3 jaar (TA)	Correctie per leerling	Correctie volume (CV)	Correctie op norm (CV/TA)
HAVO	APCG	23	19	32	74	-0.20	-14.80	
	Alle leerl.	74	74	92	240		-14.80	-0.06

		Aantal 2012-2013	Aantal 2013-2014	Aantal 2014-2015	Totaal aantal 3 jaar (TA)	Correctie per leerling	Correctie volume (CV)	Correctie op norm (CV/TA)
VWO	APCG	15	13	18	46	-0.30	-13.80	
	Alle leerl.	35	52	53	140		-13.80	-0.10



Berekeningen 2016

Bevoegd gezag	Stichting Voortgezet Onderwijs Haaglanden	Bevoegd gezag nr.	41360
Naam school	Haags Montessori Lyceum		
Adres	Nassau Bredastraat 5		
Plaats	2596 AK 's-Gravenhage	BRIN-Vestnr.	02US-0

Normen per indicator Verschil SE-CE

	Landelijk		School (na correctie)	
	Norm groot verschil	Norm zeer groot verschil	Norm groot verschil	Norm zeer groot verschil
VMBO Basis				
VMBO Kader				
VMBO Gemengd Theoretisch	0.50	1.00	0.50	1.00
HAVO	0.50	1.00	0.50	1.00
VWO	0.50	1.00	0.50	1.00